

2024년 1/4분기 인천지역 제조업 경기전망 보고서

2023. 12

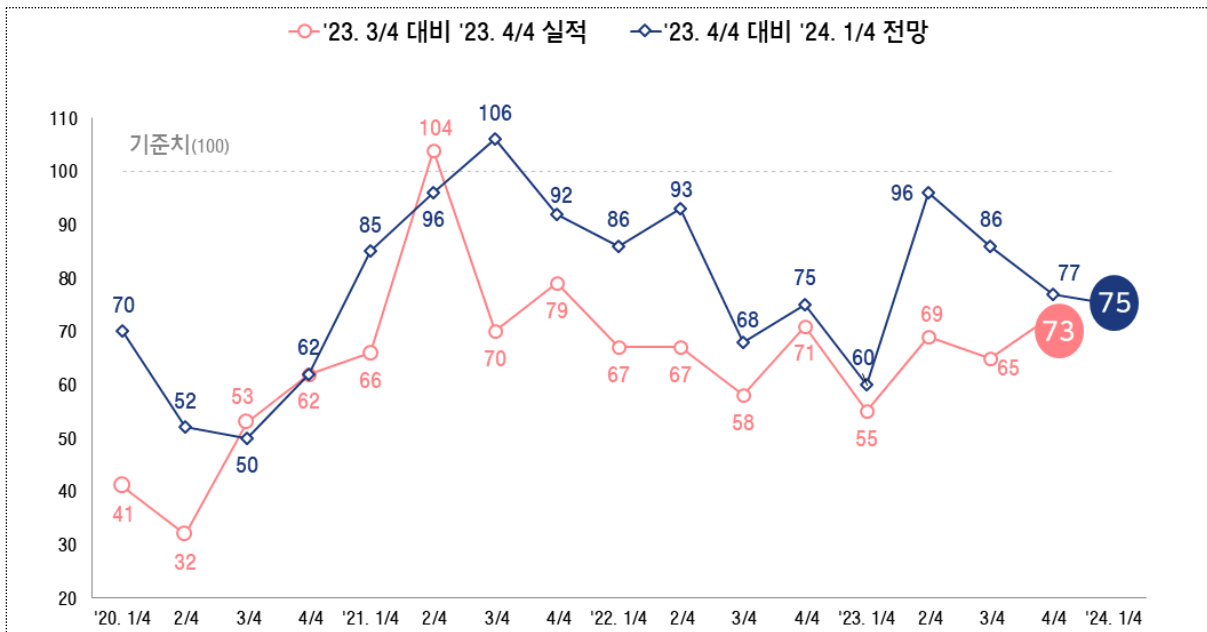


2024년 1/4분기 인천지역 제조업 경기전망

1. 인천지역 제조업 경기전망

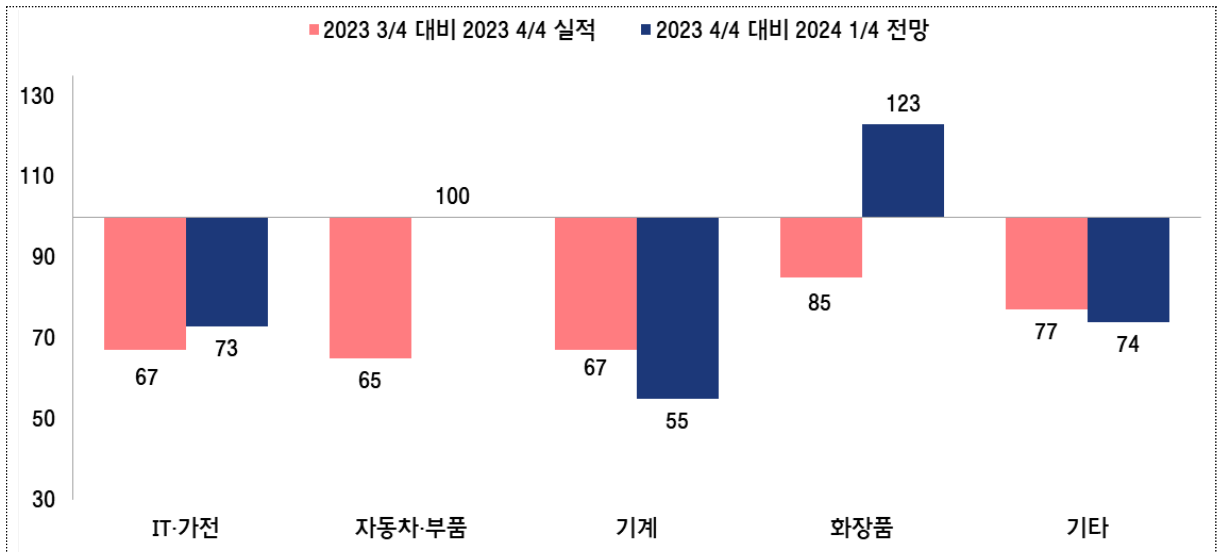
- 인천상공회의소(회장 심재선)가 최근 인천지역 소재 제조업체 174개사를 대상으로 실시한 ‘2024년 1/4분기 기업경기실사지수(BSI) 조사’ 결과, 인천지역 제조업체의 2024년 1/4분기 전망 BSI는 ‘75’를 기록하여, 기준치(100)에 미치지 못하였음. 이는 2024년 1/4분기 경기가 2023년 4/4분기 보다 악화될 것으로 전망하는 기업이 많다는 의미임.
- 고물가·고금리에 따른 자금·투자애로, 소비·내수 회복 지연, 글로벌 저성장 국면과 더딘 수출 회복세 등 대내외 경영환경 여건이 밝지 않아, 2024년 새해에도 인천지역 기업들의 체감 경기 회복은 어려울 것으로 보임.

<그림 1> 체감 경기 BSI



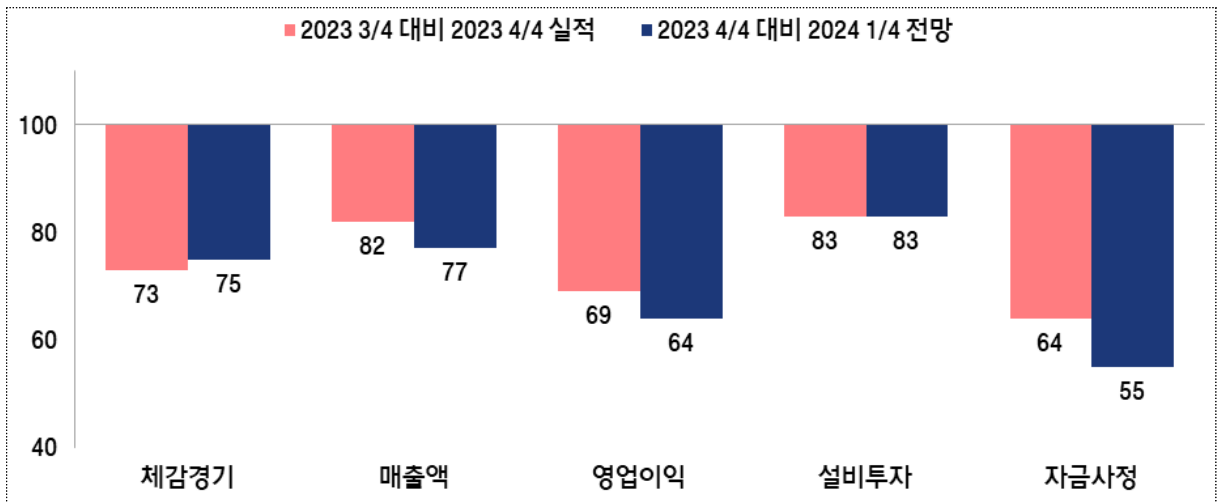
- 2024년 1/4분기 주요 업종별 경기전망을 살펴보면, 「화장품」(BSI 123) 업종은 최근 수출 증가 등에 따라 경기 회복에 대한 기대감이 반영된 것으로 보이며, 「자동차·부품」(BSI 100) 업종은 지난 분기와 비슷할 것으로 전망됨. 반면, 「IT·가전」(BSI 73), 「기계」(BSI 55), 기타(BSI 74) 업종은 지난 분기 대비 경기부진이 우려됨.

<그림 2> 주요 업종별 경기 BSI



- 부문별 2024년 1/4분기 경기는 「매출액」(BSI 77), 「영업이익」(BSI 64), 「설비투자」(BSI 83), 「자금사정」(BSI 55) 모두 기준치(100)에 미치지 못하여, 지난 분기보다 경기 악화 전망이 우세한 것으로 나타남.

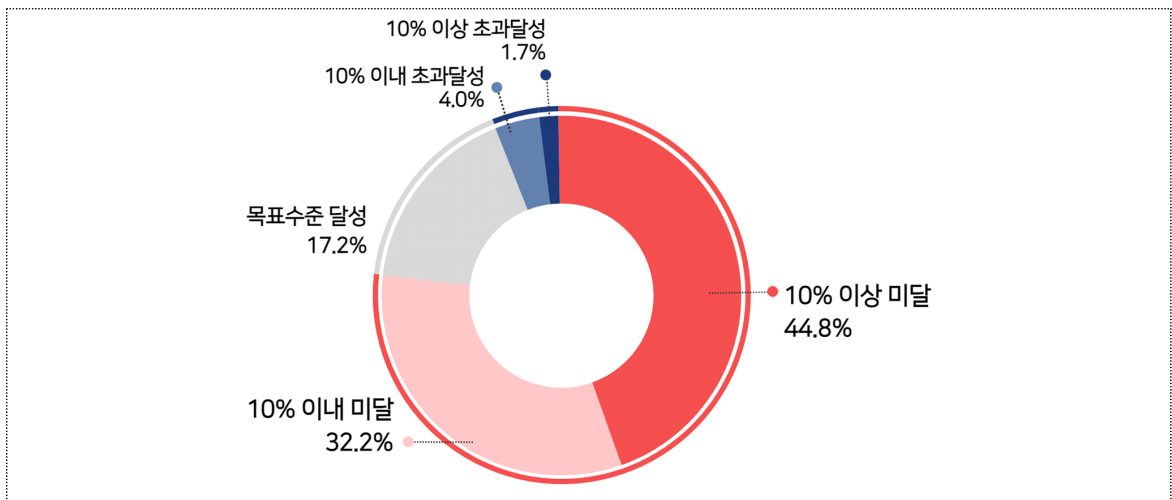
<그림 3> 부문별 경기 BSI



2. 2023년 인천지역 제조업 경영 현황

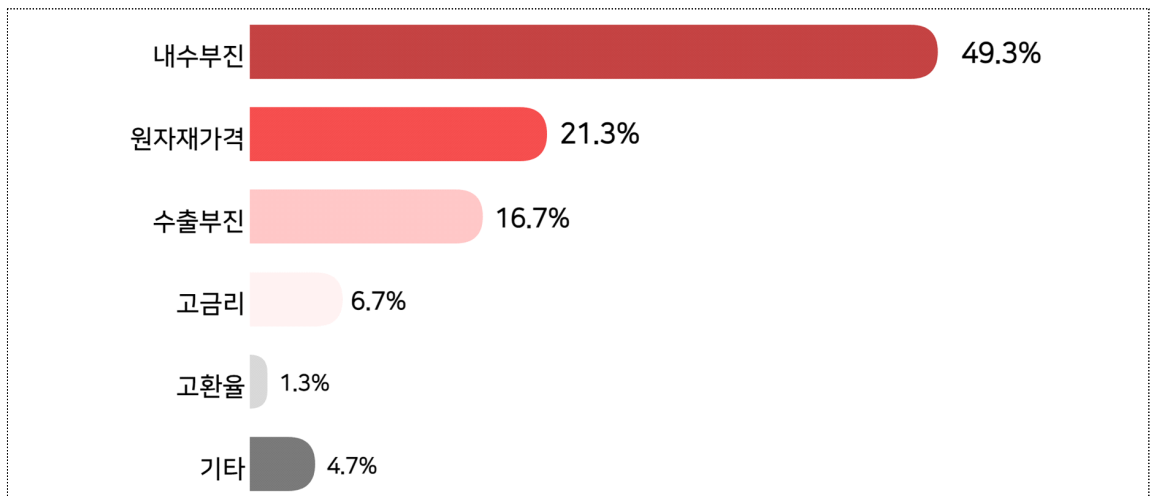
- 2023년 인천지역 제조업체들의 경영 현황을 살펴보면, 2023년 영업이익이 연초 목표 수준에 ‘미달’할 것으로 예상한 기업이 77.0%(‘10% 이상 미달’(44.8%), ‘10% 이내 미달’(32.2%))로 조사됨. 영업이익 목표 수준을 ‘달성’할 것으로 응답한 기업은 23.0%(‘달성’(17.2%), ‘10% 이내 초과달성’(4.0%), ‘10% 이상 초과달성’(1.7%))로 나타남.

<그림 4> 2023년 영업이익 목표 달성 수준



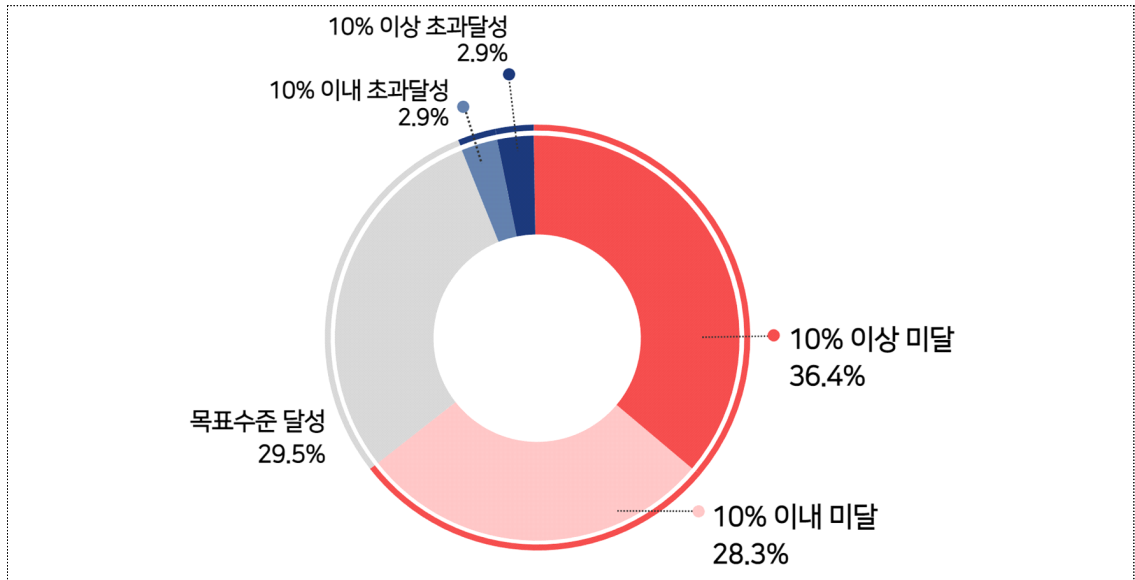
- 2023년 영업이익이 목표에 미달할 것으로 전망한 기업(77.0%)은 목표 달성이 어려운 원인으로 ‘내수부진’(49.3%)을 가장 많이 꼽음. 이어서 ‘원자재가격’(21.3%), ‘수출부진’(16.7%), ‘고금리’(6.7%), ‘고환율’(1.3%) 등의 이유로 올해 영업이익 목표수준을 달성하지 못할 것으로 예상함.

<그림 4-1> 2023년 영업이익 미달 요인



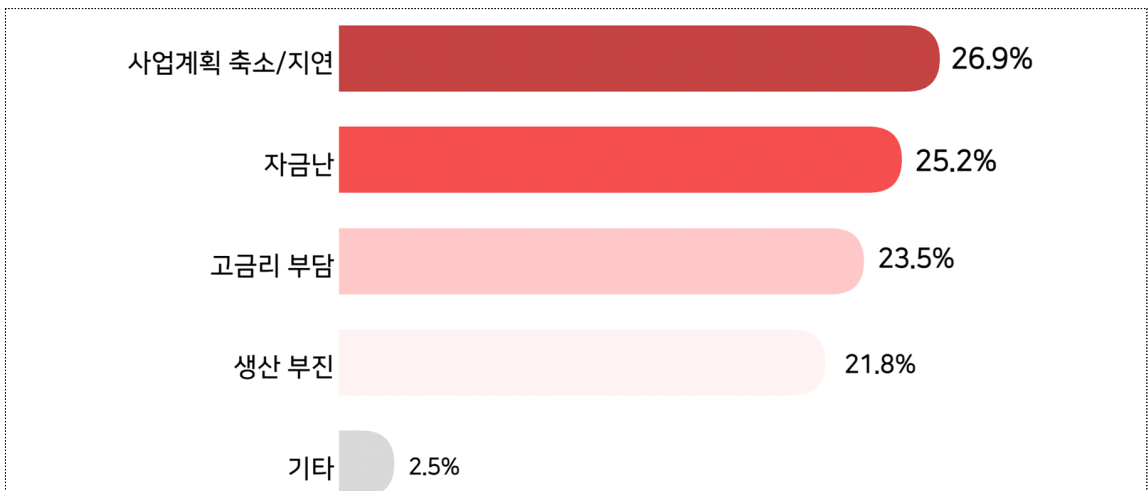
- 투자실적의 경우, 연초에 계획한 목표수준에 ‘미달’할 것으로 예상한 기업이 64.7%(‘10% 이상 미달’(36.4%), ‘10% 이내 미달’(28.3%))로 나타남. 반면, 2023년 투자실적 목표를 ‘달성’할 것으로 응답한 기업은 35.3%(‘달성’(29.5%), ‘10% 이내 초과달성’(2.9%), ‘10% 이상 초과달성’(2.9%))로 집계됨.

<그림 5> 2023년 투자실적 목표 달성 수준



- 2023년 투자실적 목표를 달성하지 못할 것으로 응답한 기업(64.7%)은 ‘사업계획 축소/지연’(26.9%)을 투자 실적 미달의 주요 요인으로 꼽았으며, 다른 요인으로는 ‘자금난’(25.2%), ‘고금리 부담’(23.5%), ‘생산 부진’(21.8%), 기타(2.5%) 순으로 나타남.

<그림 5-1> 2023년 투자실적 미달 요인



2024년 1/4분기 인천지역 제조업 경기전망 개요

1. 조사 목적

- 인천지역 제조업체의 2023년 4/4분기 실적과 2024년 1/4분기 경기전망을 조사·분석하여 개별기업의 경영계획 및 정부의 경기대책 수립을 위한 참고 자료를 제공하는데 있음

2. 조사 기간

- 2023년 11월 23일 ~ 12월 6일

3. 조사 대상

- 인천지역에 소재하고 있는 제조업체를 업종별, 규모별로 추출한 350여개 다목적 조사표본업체를 대상으로 함 (응답업체 : 174개)

4. 조사 방법

- 이메일 및 팩스

5. 조사 사항

- 체감 경기, 매출액, 영업이익, 설비투자, 자금사정 등의 실적 및 전망 BSI, 영업이익 및 투자실적 연간 목표 달성 수준 등 6가지 항목

6. 기업경기실사지수(BSI)의 작성

- 조사대상기간의 실적과 전망을 각각 전분기와 대비하여 호전(증가), 악화(감소), 불변으로 표시하게 한 후 이를 지수화하였음
- 기업경기실사지수는 다음 算式에 의하여 작성됨.

$$\text{기업경기실사지수} = \frac{\text{호전표시업체수} - \text{악화표시업체수}}{\text{총유효응답업체수}} \times 100 + 100$$

BSI = Business Survey Index

$$0 \leq \text{BSI} \leq 200$$

- BSI의 기준치는 100이 되며, 100 이상일 때는 호전으로 표시한 업체가 악화로 표시한 업체보다 많음을 나타내고, 100 미만일 때는 그 반대를 나타냄